

НДОЧУ «Благовест»

**Консультация для воспитателей:
*«Развитие самостоятельности и
инициативы у детей»***

Подготовила воспитатель: Гришина Анна Александровна



Консультация для воспитателей: «Развитие самостоятельности и инициативы у детей»

Рассмотрим определения самостоятельности и инициативности.

Самостоятельность – обобщенное свойство личности, проявляющееся в инициативности, критичности, адекватной самооценке и чувстве личной ответственности за свою деятельность и поведение.

Инициативность – частный случай самостоятельности, стремление к инициативе, изменение форм деятельности или уклада жизни. Это мотивационное качество, рассматривается и как волевая характеристика поведения человека.

Взрослый (педагог, родитель) – посредник между детьми и культурой – способен поддержать самоопределение ребенка. Сотрудничество детей и взрослых происходит в игре, продуктивной деятельности, общении и других ситуациях. Ребенок как субъект любого вида деятельности по своей инициативе проявляет избирательный интерес к объекту (предмету или явлению действительности) и желание действовать с ним. Инициативность трансформируется в собственно деятельность ребенка, которая осуществляется автономно и самостоятельно, на основании индивидуального выбора. Иначе говоря, дошкольник – это, прежде всего деятель, стремящийся самостоятельно познавать и преобразовывать мир за счет возникающих разнообразных инициатив в решении доступных задач жизни и деятельности.

Инициативный ребенок дошкольного возраста – ЧТО ЭТО ЗНАЧИТ?



Инициатива - (от.франц. initiative, от лат. initium — начало), почин, внутреннее побуждение к новым формам деятельности, руководящая роль в каком-либо действии. В педагогическом словаре отмечается, что понятие «инициатива» можно определить как почин, «первый шаг».

В ФГОС ДО (общие положения п.3) утверждаются основные принципы дошкольного образования. *Одним из принципов является поддержка инициативы детей в различных видах деятельности.*

Инициативность проявляется во всех видах деятельности, ярче всего в общении, предметной деятельности, игре, экспериментировании. Это важнейший показатель детского интеллекта, его развития. Инициативность является непременным условием совершенствования всей познавательной деятельности ребенка, особенно творческой.

Инициативный ребенок стремится к организации игр, продуктивных видов деятельности, содержательного общения. Он умеет найти занятие, соответствующее собственному желанию; включиться в разговор, предложить интересное дело другим детям. Необходимым условием развития инициативного поведения является воспитание его в условиях развивающего общения. Педагогическое общение, основанное на принципах любви, понимания, терпимости и упорядоченности деятельности, станет условием полноценного развития позитивной свободы и самостоятельности ребенка.

Инициативный ребенок должен уметь реализовать свою деятельность творчески, проявлять познавательную активность.

Для инициативной личности характерно:

- произвольность поведения;
- самостоятельность;
- развитая эмоционально волевая сфера;
- инициатива в различных видах деятельности;
- стремление к самореализации;
- общительность;
- творческий подход к деятельности;
- высокий уровень умственных способностей;
- познавательная активность (проявление любознательности, пытливости ума, изобретательности);
- содержательность интересов.

Главные принципы по развитию самостоятельности и инициативности:

1. Требуя от ребенка самостоятельности, руководствуюсь целесообразности. Допустим, не стоит просить его класть игрушки на место сразу после игры. Дошкольники занимается одним делом в течение 15-20 минут, и если они будут производить уборку после каждого такого промежутка, то просто устанут и потеряют интерес к игре, будучи озабоченными, не столько самой игрой, сколько уборкой после игры. Просьба разложить все по своим местам после окончания игры, чтобы не споткнуться об игрушки, будет более понятна ребенку.
 2. Объем и содержание обязанностей сформулировать максимально конкретно. Например, «После обеда нужно убирать со стола свою тарелку, чтобы помочь Анне Петровне», а не «надо убирать за собой!».
 3. Стараться объяснить ребенку смысл и конечную цель выполняемых им действий. Утверждения, что «все детки одеваются сами» или «люди будут смеяться, если увидят, что взрослые тебе помогают» – плохие аргументы. Ребенок не обратит внимания на эти слова, считая, что может и потерпеть чужие насмешки ради удобства. Лучше рассказать о том, сколько всего интересного можно успеть сделать за сэкономленное время, если одеваться или раздеваться самостоятельно, не дожидаясь помощи: посмотреть половину мультика про Илью Муромца или две серии про Лунтика, раскрасить четыре рисунка или подольше поиграть в песочнице.
- В то же время, психологи давно установили, что каждому возрастному периоду соответствует своя «ведущая деятельность» – то есть сфера интересов, которая на данный момент важна ребенку, и где он пытается проявить себя.


Педагогические задачи поддержки детской инициативы в соответствии с возрастными особенностями детей дошкольного возраста



Для детей четвертого года жизни (3-4 года) приоритетной сферой проявления детской инициативы является продуктивная деятельность. Необходимо:


- создавать условия для реализации собственных планов и замыслов каждого ребёнка;
- рассказывать детям об их реальных, а также возможных в будущем достижениях;

- отмечать и публично поддерживать любые успехи детей;
- всемерно поощрять самостоятельность детей и расширять её сферу;
- помогать ребёнку найти способ реализации собственных поставленных целей;
- способствовать стремлению научиться делать что-то и поддерживать радостное ощущение возрастающей умелости;
- в ходе занятий и в повседневной жизни терпимо относиться к затруднениям ребёнка, позволять ему действовать в своём темпе; не критиковать результаты деятельности детей, а также их самих. Ограничить критику исключительно результатами продуктивной деятельности, используя в качестве субъекта критики игровые персонажи (например, критикует игрушка, а не педагог);
- учитывать индивидуальные особенности детей, стремиться найти подход к застенчивым, нерешительным, конфликтным, непопулярным детям;
- уважать и ценить каждого ребёнка независимо от его достижений, достоинств и недостатков;
- создавать в группе положительный психологический микроклимат, в равной мере проявляя любовь и заботу ко всем детям: выражать радость при встрече, использовать ласку и тёплое слово для выражения своего отношения к ребёнку, проявлять деликатность и тактичность;



Для детей пятого года жизни (4-5 лет) приоритетной сферой проявления детской инициативы является познавательная деятельность, расширение информационного кругозора, игровая деятельность со сверстниками. Необходимо:

- способствовать стремлению детей делать собственные умозаключения, относиться к таким попыткам внимательно, с уважением;
- обеспечивать для детей возможности осуществления их желания переодеться и наряжаться, примеривать на себя разные роли. Иметь в группе набор атрибутов и элементов костюмов для переодевания, а также технические средства, обеспечивающие реализацию стремления детей петь и двигаться под музыку;
- создавать условия, для творческих строительных игр, где дети могут реализовать свои интересы и фантазии;
- не допускать диктата, навязывания в выборе детьми сюжета игры;
- при необходимости осуждать негативный поступок, действие ребёнка, но не допускать критики его личности, его качеств. Негативные оценки давать только поступкам ребёнка и только с глаза на глаз, а не перед всей группой;
- обязательно участвовать в играх детей по их приглашению (или при их добровольном согласии) в качестве партнёра, равноправного участника, но не руководителя игры;
- привлекать детей к украшению группы к праздникам, обсуждая разные возможности и предложения;
- побуждать детей формировать и выражать собственную эстетическую оценку воспринимаемого, не навязывая им мнения взрослых;
- привлекать детей к планированию жизни группы на день;
- читать и рассказывать детям по их просьбе, включать музыку.



Для детей шестого года жизни (5-6 лет) приоритетной сферой проявления детской инициативы является внеситуативно–личностное общение со взрослыми и сверстниками, а также информационная познавательная инициатива. Необходимо:

- создавать в группе положительный психологический микроклимат, в равной мере проявляя любовь и заботу ко всем детям: выражать радость при встрече, использовать ласку и тёплое слово для выражения своего отношения к ребёнку;
- уважать индивидуальные вкусы и привычки детей;
- поощрять желание создавать что-либо по собственному замыслу; обращать внимание детей на полезность будущего продукта для других или ту радость, которую он доставит кому-то (маме, бабушке, папе, другу);
- создавать условия для разнообразной самостоятельной творческой деятельности детей;
- при необходимости помогать детям в решении проблем организации игры;
- привлекать детей к планированию жизни группы на день и на более отдалённую перспективу: обсуждать выбор спектакля для постановки, песни, танца и т.п.;
- создавать условия и выделять время для самостоятельной творческой или познавательной деятельности детей по интересам.




Для детей седьмого года жизни (6-7 лет) приоритетной сферой проявления детской инициативы является научение, расширение сфер собственной компетентности в различных областях практической предметной, в том числе орудийной, деятельности, а также информационная познавательная деятельность. Необходимо:

- вводить адекватную оценку результата деятельности ребёнка с одновременным признанием его усилий и указанием возможных путей и способов совершенствования продукта деятельности;
- спокойно реагировать на неуспех ребёнка и предлагать несколько вариантов исправления работы: повторное исполнение спустя некоторое время, доделывание, совершенствование деталей и т.п. Рассказывать детям о трудностях, которые испытывали при обучении новым видам деятельности;
- создавать ситуации, позволяющие ребёнку реализовывать свою компетентность, обретая уважение и признание взрослых и сверстников;
- обращаться к детям с просьбой показать воспитателю те индивидуальные достижения, которые есть у каждого, и научить его добиваться таких же результатов;
- поддерживать чувство гордости за свой труд и удовлетворение его результатами;
- создавать условия для разнообразной самостоятельной творческой деятельности детей;
- при необходимости помогать детям в решении проблем при организации игры;
- привлекать детей к планированию жизни группы на день, неделю, месяц. Учитывать и реализовать их пожелания и предложения;
- создавать условия и выделять время для самостоятельной творческой или познавательной деятельности детей по интересам;

- устраивать выставки и красиво оформлять постоянную экспозицию работ;
- организовывать концерты для выступления детей и взрослых.

Примеры игр, направленных на развитие лидерских качеств детей дошкольного возраста

«Сороконожка» для детей младшей группы (3-4 года)



Дети встают друг за другом «спинка за спинкой», кладут обе руки на плечи впереди стоящего ребенка. Под пение (или речевку) все ритмично двигаются за первым ребенком – «головой», не нарушая целостности «сороконожки». «Голова» выбирает траекторию движения по своему желанию. В соответствии с текстом (на окончание при каждом повторе) последний ребенок «сороконожки» перебегает и встает первым, становясь «головой».

Сороконожка хорошо бежит.

Топают ногами так, что пол дрожит.

Даже если ножки целый день идут –


Не устают, не устают.

Тот, кто шел последний,

Пусть бежит вперед,

И самым первым в голове встает.

«Змея» для детей средней группы (4-5 лет)



Дети сидят на стульчиках по кругу. Выбирается водящий – «Змея». Водящий произносит слова игры и двигается вдоль остальных играющих. Остановившись около определенного игрока, он предлагает ему «стать хвостом». Этот игрок может либо принять это предложение, либо отказаться. Если ребенок согласен «стать хвостом», он проползает между ног «змеи» так, чтобы оказаться в хвосте, и становится последним. Если ребенок не согласен, он говорит: «Не хочу!». В этой ситуации Водящий либо начинает выбор нового игрока, либо настаивает на своем выборе, говоря: «Я ХОРОШАЯ змея, мне отказывать нельзя!». Цель игры – собрать наибольшее количество игроков в «хвост».

Можно внести элемент соревнования, когда двое водящих соревнуются, кто из них соберет большее количество игроков в свою «Змею».

Я змея, змея, змея.

Я ползу, ползу, ползу.

Хочешь быть моим хвостом???

«Фото-сессия» для детей старшей группы (5-6 лет)



Водящий ребенок – «фотограф». По своему желанию и фантазии он выбирает несколько участников (или всю группу детей) для «фотографии», расставляет их в интересных позах, просит изобразить определенную мимику на лице (радость, удивление, скуку, восторг и др.). Затем он проводит «фото-сессию», имитируя действия фотографа и меняя позы и расположение участников. После нескольких «снимков» на роль фотографа выбирают нового водящего.

«Я научу тебя» для детей подготовительной группы (6-7 лет)



Дети играют по кругу (вправо или влево, по договоренности). Первый участник обращается к соседу, говоря: «Я научу тебя _____» и показывает действие или имитирует его через подражание. Второй участник повторяет действие первого и затем обращается к следующему соседу: «Меня научили _____, а я научу тебя _____». Игра продолжается аналогичным образом до тех пор, пока очередь не доходит обратно до ребенка, первым начавшим игру. Затем дети обмениваются со своими «учителями» рукопожатиями, благодарят друг друга словами: «Спасибо! Это было просто здорово!»

Например:

Первый ребенок говорит второму:

– Я научу тебя строить дом.

Второй ребенок говорит третьему:

– Меня научили строить дом, а я научу тебя прыгать на скакалке.

Третий ребенок говорит четвертому:

– Меня научили прыгать на скакалке, а я научу тебя играть на скрипке.

Четвертый ребенок говорит пятому:

– Меня научили играть на скрипке, а я научу тебя вышивать.

... и т.д.

Рекомендации педагогам для стимуляции творческой активности.

1. Обеспечение благоприятной атмосферы. Доброжелательность со стороны педагога, его отказ от высказывания оценок и критики в адрес ребенка способствуют свободному проявлению творческого мышления (его характеризуют быстрота, гибкость, оригинальность, точность).
2. Обогащение окружающей ребенка среды самыми разнообразными, новыми для него, предметами и стимулами с целью развития его любознательности.
3. Поощрение высказывания оригинальных идей.
4. Использование личного примера творческого подхода к решению проблем.
5. Обеспечение возможностей для упражнения и практики. Широкое использование вопросов творческого характера применительно к самым разнообразным областям.
6. Предоставление детям возможности активно задавать вопросы.
7. Планомерное обогащение жизненного опыта детей.
8. Совместные (обучающие) игры педагога с детьми, направленные на передачу им игрового опыта.
9. Своевременное изменение предметно-игровой среды с учетом обогащающегося жизненного и игрового опыта детей.
10. Активизирующее общение взрослого с детьми, направленное на побуждение их к самостоятельному применению в игре новых знаний, способов решения игровых задач, способствующего вступлению детей во взаимодействие друг с другом.

Самостоятельная деятельность детей

Педагогу важно так организовать детскую деятельность, в том числе самостоятельную, чтобы воспитанник упражнял себя в умении наблюдать, запоминать, сравнивать, действовать, добиваться поставленной цели. То, что привлекательно, забавно, интересно, пробуждает любопытство и довольно легко запоминается. Не следует забывать, что особенно легко запоминается и долго сохраняется в памяти тот материал, с которым ребёнок что-то делал сам: ощупывал, вырезал, строил, составлял, изображал. Дети должны приобретать опыт творческой, поисковой деятельности, выдвижение новых идей, актуализации прежних знаний при решении новых задач. Известно, что ни одну воспитательную или образовательную задачу нельзя успешно решить без плодотворного контакта с семьей. Свое общение с родителями мы строим на основе сотрудничества, которое, по утверждению родителей, сближает, позволяет открыть какие-то новые стороны личности своего ребенка.

Работа с семьей по поддержке детской инициативы

Необходимо нацелить родителей на поддержания в ребенке пытливости, любознательности. Это не только позволяет вовлечь родителей в образовательный процесс, но и сплачивает семью (многие задания выполняются совместно). Дети с удовольствием рассказывают о своих открытиях родителям, просят найти новые сведения, что-то сделать вместе. Родители с большим интересом изготавливают книжки-малышки, оформляют альбомы, плакаты, организуют фотосессии и многое другое.

Рекомендации по развитию детской инициативы для родителей.

1. Поддерживайте инициативу, собственную активность ребенка, даже если она кажется неуместной.
2. Инициатива — первый шаг к творчеству. Для ее подавления достаточно одного слова или взгляда, а чтобы возродить — годы. Понаблюдайте за тем, что ребенок делает с интересом (играет в солдатики, разбирает машинки, рисует узорчики на тетрадях и т.д.). Даже если это увлечение вам кажется бесполезным, поддержите его. Помогите организовать эту деятельность (купите книги по данной теме, поищите информацию в Интернете и т.д.).

Только то, что делается с интересом, по-настоящему продуктивно. Если вы поощряете интерес ребенка, он быстрее прислушается к вашим требованиям.

3. Настоящая творческая деятельность бескорыстна, поэтому не ждите мгновенных результатов. Главный критерий успешности деятельности - наличие стойкого интереса к ней. Будьте терпимы к ошибкам ребенка. Не стоит доделывать за него, остерегаться от ошибок, говорить о том, что могло быть лучше. Критика возможна только, когда ребенок достаточно уверен в себе.
4. Оставляйте ребенка одного, чтобы у него была возможность заниматься своими делами или, как вам кажется, ничего не делать. Постоянная целенаправленная деятельность, в которую включен ребенок, не оставляет места для наблюдения, размышления, творчества.
5. Наблюдайте за ребенком, подмечайте моменты его собственного авторства, помогите ему осознать свою индивидуальность и научите ценить себя как творческую личность.
6. Собственный пример родителей заразителен, но не стоит сравнивать ребенка с собой («вот я в твои годы» и т.д.). Для ребенка важно видеть вас не только, когда вы занимаетесь домашними делами, но и когда вы делаете что-то с интересом, радостью, восторгом. Совершенный родитель для ребенка — недостижимая крепость, а возможные недостатки вызывают стремление исправить их, превзойти.
7. Помогите ребенку «оформить» его интересы в конечный продукт, например, сделать рамки для рисунков и выставку, повесить на стену грамоты, создать альбом достижений и т.д. Для ребенка важна оценка его деятельности родителями.

Родительская улыбка, одобрительный взгляд, внимательный поворот головы, восторженный рассказ о достижениях своего ребенка по телефону родственникам — то, ради чего дети способны рисовать, строить, лепить, в общем — творить.

Подводя итог, можно сказать, что такие черты личности ребёнка, как самостоятельность, инициативность, ответственность необходимо развивать на протяжении всего периода дошкольного возраста.

«Если хочешь воспитать в детях самостоятельность, смелость ума, вселить в них радость сотворчества, то создай такие условия, чтобы искорки их мыслей образовывали царство мысли, дай им возможность почувствовать себя в нём властелином».

СПАСИБО ЗА ВНИМАНИЕ!